



alabus

Liste des meilleurs FSA– Réglages locaux de sécurité

Créé par:

alabus ag

Graben 5

CH-6300 Zoug

Tél. 041 729 88 77

Version: 1.0

Date: 12.03.2007

Etat: Draft

Document: 20070212_SLV_Bestenliste_SecuritySettings.doc

Auteur(s): Reto Huber

Destinataire: Client



Cookies

1.1 Généralités

Dans les dits Cookies sont enregistrés des informations facilitant la communication entre navigateur et serveur. En ce qui concerne la liste des meilleurs, il est impératif que votre navigateur accepte les Cookies du serveur, parce que les informations sur catégorie, discipline, type de meeting etc. y sont déposées.

1.2 Activer les Cookies

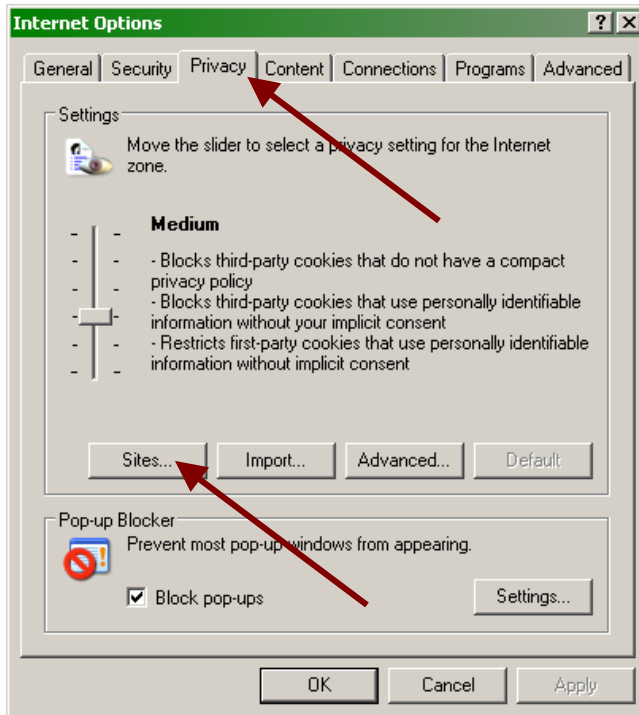
En fonction des réglages locaux de sécurité des Cookies sont activés ou rejetés dans le navigateur. Pour que la liste des meilleurs fonctionne sans problème, il faut toujours accepter les Cookies du serveur de Swiss Athletics.

Ceux qui utilisent la liste des meilleurs des sociétés sans accéder à cette liste par la page Internet de Swiss Athletics, doivent tout de même accepter les Cookies du serveur de Swiss Athletics, parce que ce serveur répond aux interrogations de résultat de la liste des meilleurs.

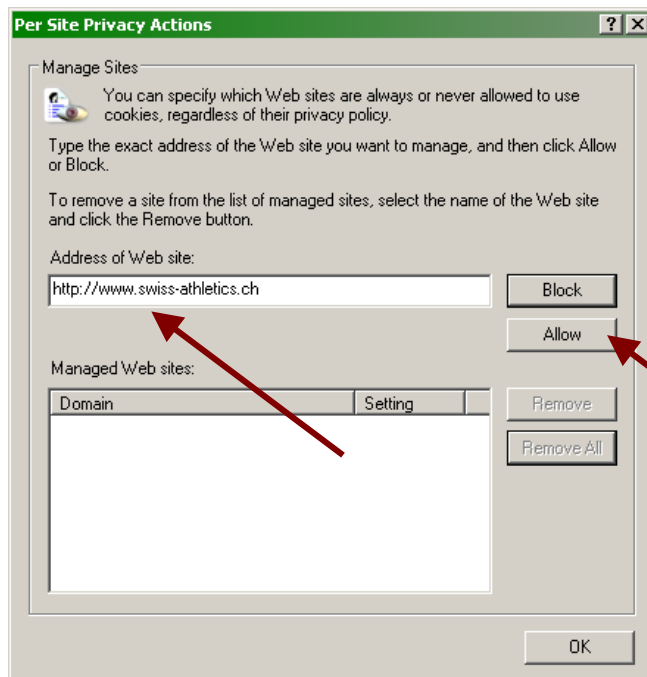
Ci-après sont énumérées les différentes étapes, que vous devez effectuer pour que votre navigateur accepte les Cookies de <http://www.swiss-athletics.ch>.



1.2.1 Activation sur Internet Explorer 6.0



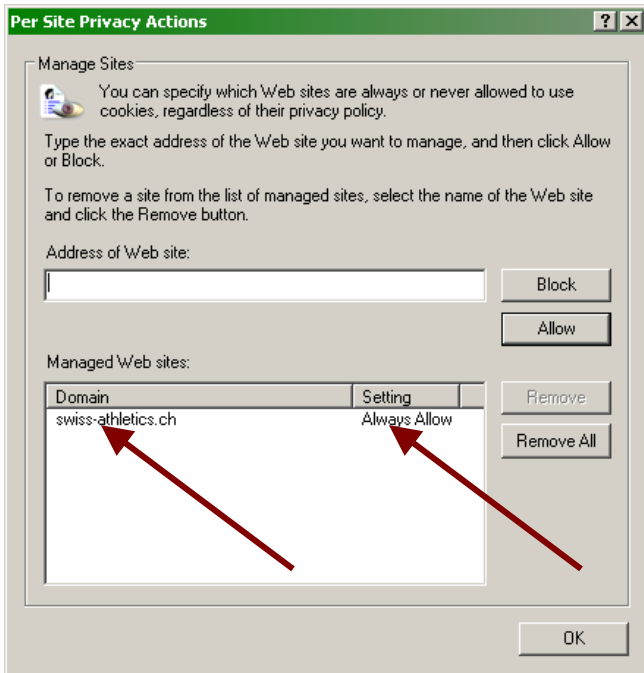
Ouvrez le dialogue „Internet Options“ dans le menu „Tools“. Les pages Internet qui acceptent les Cookies sont définies dans la rubrique „Privacy“. Ouvrez le prochain dialogue en cliquant sur la case „Sites...“.



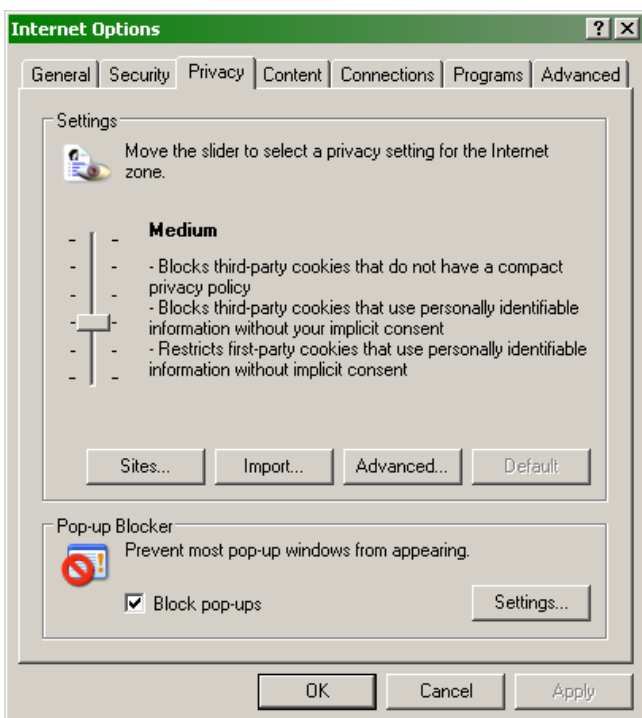
Dans le champ d'entrée vous pouvez maintenant inscrire l'adresse Internet de Swiss Athletics (<http://www.swiss-athletics.ch>). Confirmez cette adresse en activant la case „Allow“.



Liste des meilleurs FSA – Réglages locaux de sécurité



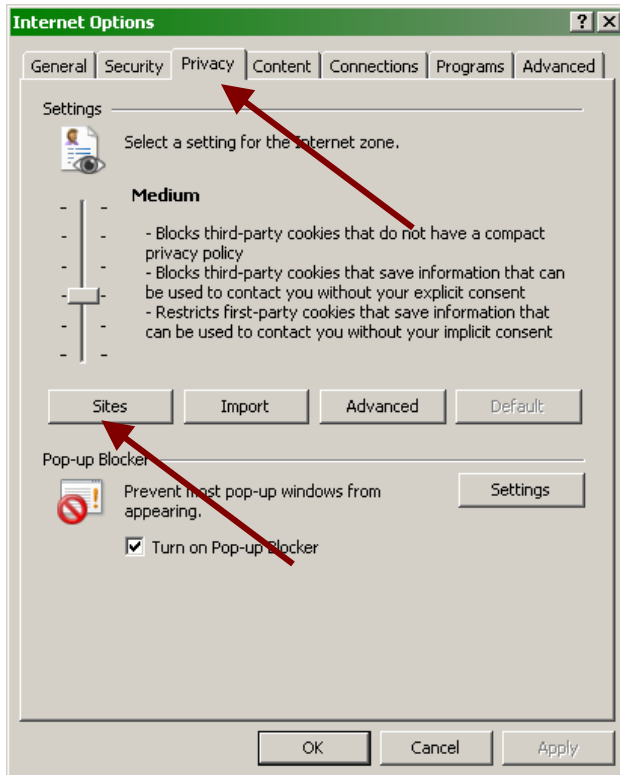
Assurez-vous que le domaine ait été enregistré correctement et que les „Settings“ soient mis sur „Always Allow“. Confirmez ensuite le dialogue avec „OK“.



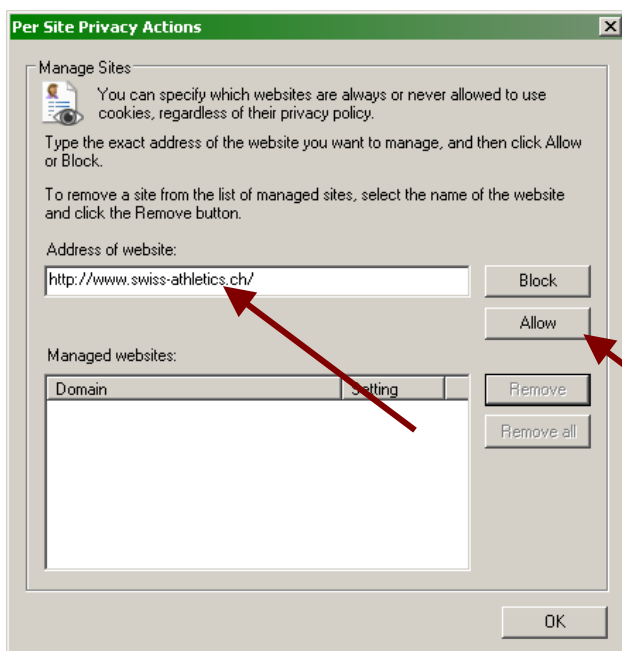
Confirmez toutes les modifications entreprises avec „OK“. Après un redémarrage d'Internet Explorer, tous les Cookies de Swiss Athletics sont acceptés.



1.2.2 Activation sur Internet Explorer 7.0



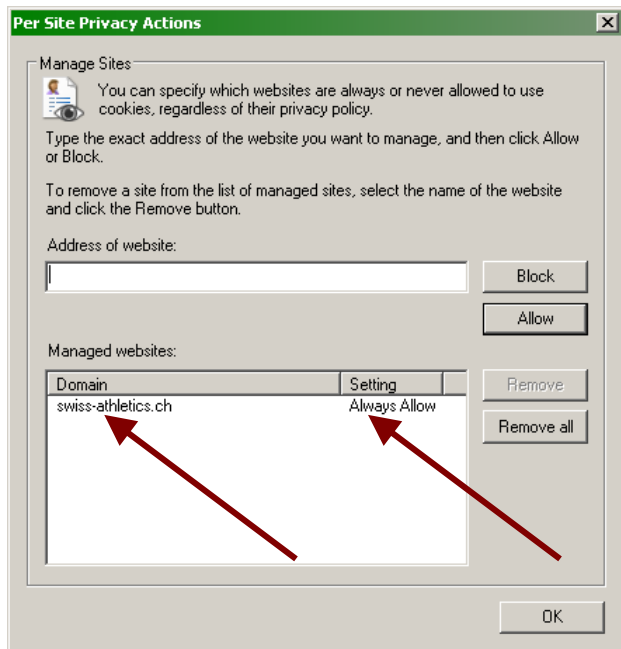
Ouvrez le dialogue „Internet Options“ dans le menu „Tools“. Les pages Internet qui acceptent les Cookies sont définies dans la rubrique „Privacy“. Ouvrez le prochain dialogue en cliquant sur la case „Sites...“.



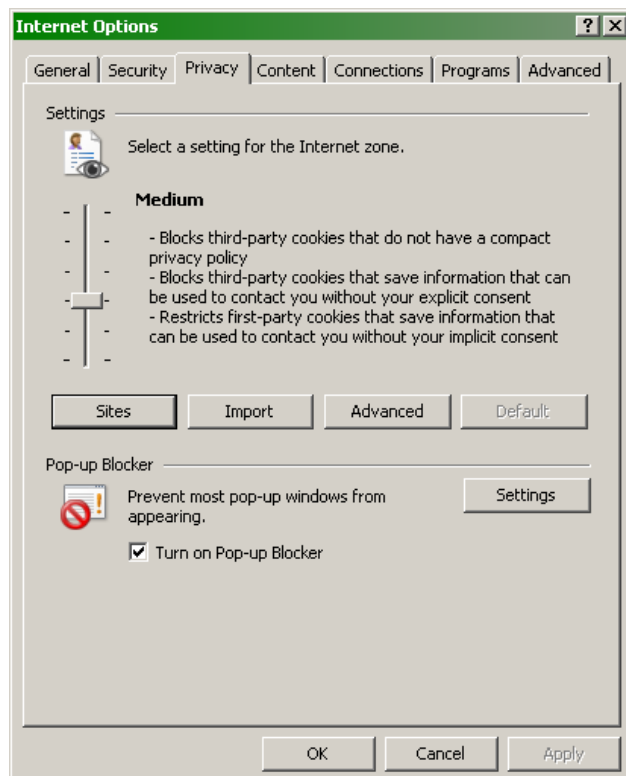
Dans le champ d'entrée vous pouvez maintenant inscrire l'adresse Internet de Swiss Athletics (<http://www.swiss-athletics.ch>). Confirmez cette adresse en activant „Allow“.



Liste des meilleurs FSA – Réglages locaux de sécurité



Assurez-vous que le domaine ait été enregistré correctement et que les „Settings“ soient mis sur „Always Allow“. Confirmez ensuite le dialogue avec „OK“.



Confirmez toutes les modifications entreprises avec „OK“. Après un redémarrage d'Internet Explorer, tous les Cookies de Swiss Athletics sont acceptés.